

**TOWARZYSTWO POMOCY IM. ŚW. BRATA
ALBERTA
KOŁO W SANOKU**

Sprawozdanie finansowe

za okres

od 01 stycznia 2017 r. do 31 grudnia 2017 r.

TOWARZYSTWO POMOCY IM. ŚW. BRATA ALBERTA
KOŁO w SANOKU
38-500 SANOK, ul. Hetmańska 11
tel/fax 13 46 45 745
NIP 637-15-84-160 REGON 180822780
KRS 0000412037

INFORMACJA DODATKOWA

WPROWADZENIE DO SPRAWOZDANIA FINANSOWEGO

1. Informacje ogólne

1.1 Towarzystwo Pomocy im. Św. Brata Alberta Koło w Sanoku jest katolicką, niezależną organizacją dobroczynną działającą na podstawie przepisów prawa o stowarzyszeniach oraz statutu Towarzystwa.

1.2 Towarzystwo zostało zarejestrowane dnia 23.02.2012 roku w Rejestrze Stowarzyszeń w Sądzie Rejonowym w Rzeszowie, Wydział XII Krajowego Rejestru Sądowego pod numerem KRS 0000412037. Jednostka dokonała także zgłoszenia rejestracyjnego w:

- Krajowym Rejestrze Urzędowym Podmiotów Gospodarki Narodowej i otrzymała numer REGON 180822780, rodzaj przeważającej działalności wg PKD 9499Z
- W Urzędzie Skarbowym w Sanoku i otrzymała numer identyfikacji podatkowej NIP 687-15-84-160.

1.3 Towarzystwo nie prowadzi działalności gospodarczej, a czas trwania Towarzystwa jest nieoznaczony.

1.4 Towarzystwo Pomocy im. Św. Brata Alberta Koło w Sanoku posiada status Organizacji Pożytku Publicznego.

1.5 Celem działalności Towarzystwa jest niesienie pomocy osobom bezdomnym oraz ubogim, starszym, chorym, niepełnosprawnym i innym osobom potrzebującym, w duchu Patrona św. Brata Alberta.

Koło w Sanoku realizuje swoje cele poprzez:

- prowadzenie schroniska dla mężczyzn bezdomnych, w tym niepełnosprawnych,
- prowadzenie jadłodajni dla ubogich,
- prowadzenie punktu wydawania odzieży ubogim Dar Serca,
- prowadzenie zakładu pielęgnacyjno opiekuńczego, świadczącego usługi w zakresie opieki zdrowotnej, stacjonarnej opieki długoterminowej, nad pacjentami z dysfunkcjami w zakresie samoopieki i samopielęgnacji.

2. Sprawozdanie finansowe Koła za rok 2017.

2.1. Okres objęty sprawozdaniem finansowym

Sprawozdanie finansowe obejmuje okres od 01.01.2017 r. do 31.12.2017 r.

Podstawa sporządzenia sprawozdania

Towarzystwo Pomocy im. Św. Brata Alberta Koło w Sanoku sporządziło sprawozdanie finansowe zgodnie z załącznikiem nr 6 do ustawy o rachunkowości przewidzianym dla jednostek, o których mowa w art.3 ust.2 ustawy z dnia 24 kwietnia 2003 o działalności pożytku publicznego i wolontariacie.

Sprawozdanie sporządzono na podstawie ksiąg rachunkowych prowadzonych w sposób zgodny z Ustawą z dnia 24 września 1994 r. o rachunkowości.

2.2. Dane dotyczące roku obrotowego

Suma aktywów i pasywów bilansu zamyka się kwotą	3 560 543,63 zł
Przychody z działalności pożytku publicznego wyniosły	4 442 205,14 zł
Koszty działalności pożytku publicznego wyniosły	4 381 285,65 zł
Rok obrotowy zamknięto wynikiem dodatnim w kwocie	60 919,49 zł

który zwiększył przychody działalności roku następnego.

Sanok, 27.03.2018 r.

Sporządził: Elżbieta Drwięcka

UFG Usługi Księgowe
Elżbieta Drwięcka
SANOK, ul. Lipowa 24
tel. 604 170 575
NIP 687-115-14-90

Zarząd:

Prezes Alicja Kocyłowska	<i>Kocyłowska Alicja</i>
Wiceprezes Krzysztof Sośnicki	<i>Sośnicki Krzysztof</i>
Sekretarz Stanisław Stabryła	<i>Stabryła St</i>
Skarbnik Wanda Latusek	<i>Latusek Wanda</i>
Członek Alina Pilch	<i>Pilch Alina</i>
Członek Anna Kornasiewicz	<i>Kornasiewicz Anna</i>
Członek Ireneusz Kowalewski	<i>Kowalewski Ireneusz</i>

(pieczęć jednostki)

BILANS

sporządzony na dzień 31-12-2017.....

jednostka obliczeniowa .. zł,gr ..

Wiersz	Wyszczególnienie	Stan na	
		31-12-2016	31-12-2017
AKTYWA			
A.	Aktywa trwałe	1 793 328,16	2 802 247,85
I.	Wartości niematerialne i prawne		
II.	Rzeczowe aktywa trwałe	1 773 199,36	2 785 355,85
III.	Należności długoterminowe	20 128,80	16 892,00
IV.	Inwestycje długoterminowe		
V.	Długoterminowe rozliczenia międzyokresowe		
B.	Aktywa obrotowe	1 287 299,74	758 455,51
I.	Zapasy	34 212,74	282 907,92
II.	Należności krótkoterminowe	1 174 676,02	466 982,33
III.	Inwestycje krótkoterminowe	78 410,98	8 565,26
IV.	Krótkoterminowe rozliczenia międzyokresowe		
C.	Należne wpłaty na fundusz statutowy		
	Aktywa razem	3 080 627,90	3 560 703,36
PASYWA			
A.	Fundusz własny	1 482 478,54	1 574 137,42
I.	Fundusz statutowy	1 513 217,93	1 513 217,93
II.	Pozostałe fundusze		
III.	Zysk (strata) z lat ubiegłych		
IV.	Zysk (strata) netto	-30 739,39	60 919,49
B.	Zobowiązania i rezerwy na zobowiązania	1 598 149,36	1 986 565,94
I.	Rezerwy na zobowiązania		
II.	Zobowiązania długoterminowe		
III.	Zobowiązania krótkoterminowe	254 799,94	765 255,83
IV.	Rozliczenia międzyokresowe	1 343 349,42	1 221 310,11
	Pasywa razem	3 080 627,90	3 560 703,36

UFK Usługi Księgowe
 ul. Elżbieta Dzięwiecka
 38-500 SANOK, ul. Lipowa 1/1
 tel/fax 13 46 45 745
 NIP 687-15-14-90

(Data i podpis osoby, której powierzono prowadzenie ksiąg rachunkowych)

Ewelina Zbikiewicz
 Elżbieta Ficek

PREZES
 Towarzystwa Pomocy
 im. św. Brata Alberta w Sanoku
 mgr Alicja Kocylowska

WICEPREZES
 Towarzystwa Pomocy im. św. Brata Alberta
 KOI O w SANOKU
 mgr Krzysztof Sośnicki

(Data i podpis kierownika jednostki, a jeżeli jednostką kieruje organ wielosobowy, wszystkich członków tego organu)

Stefan...
Krzysztof Sośnicki
...

TOWARZYSTWO POMOCY IM. ŚW. BRATA ALBERTA
 KOŁO w SANOKU
 38-500 SANOK, ul. Hetmańska 11
 tel/fax 13 46 45 745
 NIP 687-15-84-160 REGON 180822780
 KRS 0000412037

(pieczęć jednostki)

RACHUNEK ZYSKÓW I STRAT
 sporządzony za okres 01.01.2017-31.12.2017

Jednostka obliczeniowa . zł,gr.

Wiersz.	Wyszczególnienie	Dane za rok	
A.	Przychody z działalności statutowej	3 875 207,02	4 378 773,54
I.	Przychody z nieodpłatnej działalności pożytku publicznego	201 206,22	330 383,98
II.	Przychody z odpłatnej działalności pożytku publicznego	3 674 000,80	4 048 389,56
III.	Przychody z pozostałej działalności statutowej		
B.	Koszty działalności statutowej	3 689 208,52	4 030 799,74
I.	Koszty nieodpłatnej działalności pożytku publicznego	263 260,78	341 147,78
II.	Koszty odpłatnej działalności pożytku publicznego	3 425 947,74	3 689 651,96
III.	Koszty pozostałej działalności statutowej		
C.	Zysk (strata) z działalności statutowej (A - B)	185 998,50	347 973,80
D.	Przychody z działalności gospodarczej		
E.	Koszty działalności gospodarczej		
F.	Zysk (strata) z działalności gospodarczej (D - E)	0,00	0,00
G.	Koszty ogólnego zarządu	272 452,13	310 455,73
H.	Zysk (strata) z działalności operacyjnej (C + F - G)	-86 453,63	37 518,07
I.	Pozostałe przychody operacyjne	66 040,51	63 431,60
J.	Pozostałe koszty operacyjne	10 326,27	30 739,39
K.	Przychody finansowe		
L.	Koszty finansowe		9 290,79
M.	Zysk (strata) brutto (H + I - J + K - L)	-30 739,39	60 919,49
N.	Podatek dochodowy		
O.	Zysk (strata) netto (M - N)	-30 739,39	60 919,49

PREZES
 Kocylowska Alicja
 Im. św. Brata Alberta w Sanoku

mgr Alicja Kocylowska

WICEPREZES
 Towarzystwa Pomocy Im. Św. Brata Alberta
 KOŁO w SANOKU

mgr Krzysztof Sośnicki

(Data i podpis kierownika jednostki, a jeżeli jednostką kieruje organ wieloosobowy, wszystkich członków tego organu)

UFK Usługi Księgowe
 Elżbieta Dmiałek
 38-500 SANOK, ul. Lipowa 1/1
 tel. 604 170 575
 NIP 687-115-14-90

29.09.2018
 (Data i podpis osoby, której powierzono prowadzenie ksiąg rachunkowych)

Ewelina Zbikiewicz
 Elżbieta Ficek

Stabryga Jolanta
 Kocylowska Alicja
 Sośnicki Krzysztof

Informacje uzupełniające do bilansu

1. Kwota wszelkich zobowiązań finansowych, w tym z tytułu dłużnych instrumentów finansowych, gwarancji i poręczeń lub zobowiązań warunkowych nieuwzględnionych w bilansie, ze wskazaniem charakteru i formy wierzytelności zabezpieczonych rzeczowo; wszelkie zobowiązania dotyczące emerytur oraz jednostek powiązanych lub stowarzyszonych są ujawniane odrębnie, punkty umieszczony jeśli dotyczy jednostki

1.1 Podział zobowiązań według pozycji bilansu o pozostałym na dzień bilansowy, przewidywanym umową okresie spłaty

	okres wymagalności				Razem	
	do 1 roku		powyżej 1 roku			
	stan na 31.12.2017					
Zobowiązania z tytułu	poziątek roku obrotowego	koniec roku obrotowego	poziątek roku obrotowego	koniec roku obrotowego	poziątek roku obrotowego	koniec roku obrotowego
1. kredytów / pożyczek	38 832,00	424 551,64	35 596,00	0,00	74 428,00	424 551,64
2. dostaw / usług	52 766,84	155 331,72	0,00	0,00	52 766,84	155 331,72
3. podatków	16 101,00	14 770,00	0,00	0,00	16 101,00	14 770,00
4. ubezpieczeń społecznych	58 018,49	51 432,65	0,00	0,00	58 018,49	51 432,65
5. wynagrodzeń	2 912,45	44 384,22	0,00	0,00	2 912,45	44 384,22
6. zobowiązań wekslowych	0,00	0,00	0,00	0,00	0,00	0,00
7. innych zobowiązań	50 573,16	74 785,60	0,00	0,00	50 573,16	74 785,60
Razem	219 203,94	765 255,83	35 596,00	0,00	254 799,94	765 255,83

1.2. Podział należności według pozycji bilansu o pozostałym na dzień bilansowy, przewidywanym umową okresie spłaty

	okres wymagalności				Razem	
	do 1 roku		powyżej 1 roku			
	stan na 31.12.2017					
Należności z tytułu	poziątek roku obrotowego	koniec roku obrotowego	poziątek roku obrotowego	koniec roku obrotowego	poziątek roku obrotowego	koniec roku obrotowego
1. dostaw / usług	105 100,20	157 474,94	0,00	0,00	105 100,20	157 474,94
2. podatków	0,00	0,00	0,00	0,00	0,00	0,00
3. środków od ZUS	0,00	0,00	0,00	0,00	0,00	0,00
4. wynagrodzeń	0,00	0,00	0,00	0,00	0,00	0,00
5. dochodzone na drodze sądowej	0,00	0,00	0,00	0,00	0,00	0,00
6. innych należności	1 089 704,98	309 507,39	0,00	0,00	1 089 704,98	326 399,39
Razem	1 194 805,18	466 982,33	0,00	0,00	1 194 805,18	483 874,33

2. Kwota zaliczek i kredytów udzielonych członkom organów administracyjnych, zarządzających, ze wskazaniem oprocentowania, głównych warunków oraz wszelkich kwot spłaconych, odpisanych lub umorzonych, a także zobowiązań zaciągniętych w ich imieniu tytułem gwarancji i poręczeń wszelkiego rodzaju, ze wskazaniem kwoty ogółem dla każdej kategorii,
Nie dotyczy

3. Uzupełniająca dane o aktywach i pasywach

3.1. Rzeczowe aktywa trwałe - środki trwałe						
Nazwa grupy składników majątku trwałego	Stan na początek roku obrotowego	Aktualizacja	Przychody	Przebieżczenia	Rozchody	Stan na koniec roku obrotowego
1. grunty (w tym prawo użytkowania gruntu)	12 961,49	0,00	0,00	0,00	0,00	12 961,49
2. budynki, lokale i obiekty inżynierii lądowej i wodnej	2 246 829,87	0,00	0,00	0,00	0,00	2 246 829,87
3. środki trwałe w budowie	0,00	0,00	1 071 284,63	0,00	0,00	1 071 284,63
4. urządzenia techniczne i maszyny	136 003,67	0,00	0,00	0,00	0,00	136 003,67
5. środki transportu	105 900,00	0,00	0,00	0,00	0,00	105 900,00
6. inne środki trwałe	329 636,95	0,00	67 314,05	0,00	0,00	396 951,00
7. inne środki trwałe	298 712,62	0,00	96 573,77	0,00	0,00	395 286,39
Razem	3 130 044,60	0,00	1 235 172,45	0,00	0,00	4 365 217,05

3.2. Umorzenie środków trwałych - amortyzacja								
Nazwa grupy składników majątku trwałego	Stan na początek roku obrotowego	Aktualizacja	Amortyzacja za rok 2017	Inne zwiększenia	Zmniejszenie	Stan na koniec roku obrotowego	Stan na początek roku obrotowego (netto)	Stan na koniec roku obrotowego (netto)
1. grunty (w tym prawo użytkowania gruntu)	0,00	0,00	0,00	0,00	0,00	0,00	12 961,49	12 961,49
2. budynki, lokale i obiekty inżynierii lądowej i wodnej	485 172,42	0,00	56 170,74	0,00	0,00	551 343,16	1 751 657,45	1 695 486,71
3. środki trwałe w budowie	0,00	0,00	0,00	0,00	0,00	0,00	0,00	1 071 284,63
4. urządzenia techniczne i maszyny	131 823,25	0,00	557,40	0,00	0,00	132 380,65	4 180,42	3 623,02
5. środki transportu	101 500,00	0,00	2 400,00	0,00	0,00	103 900,00	4 400,00	2 000,00
6. inne środki trwałe	329 636,95	0,00	67 314,05	0,00	0,00	396 951,00	0,00	0,00
7. inne środki trwałe	298 712,62	0,00	96 573,77	0,00	0,00	395 286,39	0,00	0,00
Razem	1 356 845,24	0,00	223 015,96	0,00	0,00	1 579 861,20	1 773 199,36	2 785 355,85

3.3. Wartości niematerialne i prawne				
Nazwa grupy składników majątku trwałego	Stan na początek roku obrotowego	Przychody	Rozchody	Stan na koniec roku obrotowego
1. inne wartości niematerialne i prawne	10 490,76	0,00	0,00	10 490,76
Razem	10 490,76	0,00	0,00	10 490,76

3.4. Umożenie wartości niematerialnych i prawnych - amortyzacja						
Nazwa grupy składników majątku trwałego	Stan na początek roku obrotowego	Amortyzacja za rok	Inne zwiększenia	Zmniejszenie	Stan na koniec roku obrotowego	Stan na początek roku obrotowego (netto)
1. Inne wartości niematerialne i prawne	10 490,76	0,00	0,00	0,00	10 490,76	0,00
Razem	10 490,76	0,00	0,00	0,00	10 490,76	0,00

3.5. Rozliczenia międzyokresowe czynne i bierno		
Typy	stan na	
	początek roku obrotowego	koniec roku obrotowego
1. Ogółem czynne rozliczenia międzyokresowe kosztów wg tytułów:	0,00	0,00
a. opłacone z góry czynsze z tytułu wynajmowania pomieszczeń	0,00	0,00
b. opłacone z góry prenumeraty czasopism i innych publikacji	0,00	0,00
c. opłacone z góry ubezpieczenia majątkowe i osobowe	0,00	0,00
d. inne czynne rozliczenia międzyokresowe kosztów	0,00	0,00
2. Ogółem bierno rozliczenia międzyokresowe kosztów wg tytułów:	0,00	0,00
a. inne bierno rozliczenia międzyokresowe kosztów	0,00	0,00

3.6. Rozliczenia międzyokresowe przychodów		
Typy	stan na	
	początek roku obrotowego	koniec roku obrotowego
1. Rozliczenia międzyokresowe przychodów (wyszczególnienie wg tytułów)	1 343 349,42	1 221 310,11
Środki trwałe z darowizn, wartość do umorzenia	4 180,42	21 408,22
Refundacje	0,00	0,00
Dotacje	1 066 984,98	939 178,32
Inne	270 184,02	260 723,57

4. Informacje o strukturze realizowanych przychodów ze wskazaniem źródeł

A. Przychody z podstawowej działalności operacyjnej	4 378 773,54
I. Przychody z działalności pożytku publicznego i zrównane z nimi:	4 378 773,54
1. Przychody z nieodpłatnej działalności pożytku publicznego	330 383,98
Przychody z 1%	0,00
Środki z unii europejskiej	0,00
Środki z budżetu Państwa	4 900,00

Środki z budżetu samorządu terytorialnego	199 448,03
refundacja wynagrodzeń	0,00
Środki z funduszy celowych	0,00
Składki członkowskie	712,00
Darowizny gotówkowe od osób fizycznych	18 405,56
Darowizny rzeczowe od osób fizycznych	20 628,62
Darowizny gotówkowe od osób prawnych	1 500,00
Darowizny rzeczowe od osób prawnych	70 237,13
Darowizny ze źródeł prywatnych zagranicznych	0,00
Darowizny od fundacji, stowarzyszeń, innych organizacji	13 849,49
Zbiórki kweśty	0,00
Spadki, zapisy	0,00
Inne źródła	703,05
Przychody na realizację projektów ze środków UE	0,00
Nadwyżka przychodów na kosztami z roku ubiegłego	0,00
2. Przychody z odpłatnej działalności publicznej	4 048 389,56
Przychody z 1%	7 654,30
Środki z unii europejskiej	0,00
Środki z budżetu Państwa	1 524 877,92
Środki z budżetu samorządu terytorialnego	197 100,00
refundacja wynagrodzeń	0,00
Środki z funduszy celowych	14 300,00
Składki członkowskie	449,40
Odpłatność korzystających	1 623 813,83
Darowizny gotówkowe od osób fizycznych	22 663,23
Darowizny rzeczowe od osób fizycznych	285 857,86
Darowizny gotówkowe od osób prawnych	10 968,44
Darowizny rzeczowe od osób prawnych	283 555,34
Darowizny ze źródeł prywatnych zagranicznych	0,00
Darowizny od fundacji, stowarzyszeń, innych organizacji	46 670,65
Zbiórki kweśty	25 497,94
Spadki, zapisy	0,00
Inne źródła	4 980,65
Różnica zwiększająca przychody z roku poprzedniego	
Pozostałe przychody	32 692,21
Przychody ze sprzedaży środków trwałych, środków trwałych w budowie oraz wartości niematerialnych i prawnych	0,00
Przychody z likwidacji środków trwałych	0,00
Inne	32 692,21
Przychody finansowe	0,00
Cena sprzedaży akcji i udziałów	0,00
Odsenki od lokat, wkładów bankowych	0,00

Odsolki od pożyczek	0,00
Odsolki od posiadanych papierów wartościowych	0,00
Dirtymane dywidendy od akcji obcych	0,00
Inne przychody finansowe	

5. Informacje o strukturze kosztów

KOSZTY DZIAŁALNOŚCI STATUTOWEJ	4 030 799,74
	4 030 799,74
I. Koszty nieodpłatnej działalności pożytku publicznego	344 147,78
Amortyzacja	664,80
Środki żywności	18 855,74
Palivo	
Energia	35,26
Opali	1 414,46
Woda	311,17
Pozostałe materiały	21 723,33
Usługi telekomunikacyjno/pocztowe	25,74
Usługi transportowe	135,00
Usługi komunalne	28,00
Usługi remontowe	6 636,46
Pozostałe usługi	517,00
Podatki i opłaty	
Wynagrodzenie z tytułu umów o pracę (zasadnicze)	29 122,16
Nagrody	
Premie	6 720,00
Świadczenia na rzecz pracowników	6 600,00
Wynagrodzenia z tytułu umów zlecenia	
Wynagrodzenia z tytułu umów o dzieło	
Narzuły na wynagrodzenia z tytułu umów o pracę	8 987,28
Odpis na ZFSS	4 718,93
Składki na rzecz ZG	
Składki na rzecz innych organizacji	
Koszty delegacji i wyjazdów	
Pozostałe koszty	
Koszty realizacji projektów ze środków krajowych	234 652,45
Koszty realizacji projektów ze środków unijnych	
Koszty administracyjne	
Różnica zwiększająca koszty z roku poprzedniego	
II. Koszty odpłatnej działalności pożytku publicznego	3 689 651,96
Amortyzacja	59 398,15

Środki żywności	203 233,64
Leki	253 658,97
Paliwo	9 380,09
Energia	64 127,40
Opał	60 264,28
Woda	127 766,91
Pozostałe materiały	43 347,09
Usługi telekomunikacyjno-pocztowe	3 939,79
Usługi transportowe	3 021,29
Usługi komunalne	12 449,16
Usługi remontowe	3 203,76
Usługi medyczne	82 800,00
Pozostałe usługi	91 697,05
Podatki i opłaty	5 625,00
Wynagrodzenie z tytułu umów o pracę (zasadnicze)	1 333 935,19
Nagrody	
Premie	78 804,66
Świadczenia na rzecz pracowników	225 676,97
Wynagrodzenia z tytułu umów zlecenia	111 501,72
Wynagrodzenia z tytułu umów o dzieło	
Narzuły na wynagrodzenia z tytułu umów o pracę	306 053,68
Narzuły z tytułu umów cywilno prawnych	21 724,02
Składki na rzecz ZG	
Składki na rzecz innych organizacji	
Koszty delegacji i ryczałtów	5 362,31
Pozostałe koszty	7 136,84
Odpiś na ZFSS	68 968,73
Koszty realizacji projektów ze środków krajowych	495 444,66
Koszty realizacji projektów ze środków unijnych	11 128,60
Koszty administracyjne	
III. Koszty pozostałej działalności statutowej	0,00
KOSZTY OGÓLNEGO ZARZĄDU	
Pozostałe materiały	310 455,73
Usługi telekomunikacyjno-pocztowe	604,02
Pozostałe usługi	7 551,27
Podatki i opłaty	52 409,44
	266,15
Wynagrodzenie z tytułu umów o pracę (zasadnicze)	168 783,30
Premie	22 600,00
Świadczenia na rzecz pracowników	7 269,03
Narzuły na wynagrodzenia z tytułu umów o pracę	36 958,71
Narzuły z tytułu umów cywilno prawnych	

Składki na rzecz ZG	4 000,00
Składki na rzecz innych organizacji	
Koszty delegacji i ryczałków	451,32
Pozostałe koszty	3 634,19
Opis na ZFSS	5 928,30

Pozostałe koszty	30 739,39
wartość netto sprzedanych środków trwałych, środków trwałych w budowie oraz wartości niematerialnych i prawnych	
wartość netto z likwidacji środków trwałych, wartości niematerialnych i prawnych w wyniku zdarzeń mieszczących się w granicach oddanego ryzyka gospodarczego	
Inne	30 739,39
Koszty finansowe	9 290,79
Wartość ewidencyjna sprzedanych udziałów i akcji, starowalowych długów i krótkoterminowe aktywa finansowe	
Odszki od kredytów i pożyczek oprócz odszki od kredytów inwestycyjnych w okresie realizacji inwestycji	5 081,53
Opłacone prowizje od zaciągniętych kredytów, oprócz prowizji od kredytów inwestycyjnych	3 386,56
Zapłacone odszki za nieterminową regulację zobowiązań	822,70
Odszki i dodatkowe opłaty od środków trwałych przejętych w leasing finansowy	
Inne koszty finansowe	

6. Dane o źródłach zwiększenia i sposobie wykorzystania funduszu statutowego.

fundusz statutowy na początek okresu	1 513 217,93
zwiększenia	0,00
wykorzystanie	0,00
fundusz statutowy na koniec okresu	1 513 217,93

7. Dane na temat uzyskanych przychodów i poniesionych kosztów z tytułu 1 % podatku dochodowego od osób fizycznych oraz sposobu wydatkowania środków pochodzących z 1% podatku dochodowego od osób fizycznych

Środki pozyskane z 1% podatku dochodowego 7 654,30
Koszty pozyskania środków 0,00
Środki wykorzystane na działalność statutową : prowadzenie schroniska dla bezdomnych mężczyzn i jadalni dla ubogich 7 654,30

8. Inne informacje o istotnym wpływie na sytuację finansową organizacji.

Nie wystąpiły

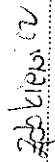
Sanok, dnia 27.03.2018r.

Osoby sporządzające :


Elzbieta Ficek



Ewelina Ząbkiewicz



Elzbieta Dzwiecka




Zarząd:

Prezes Alicja Kocyłowska



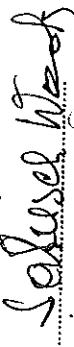
Wiceprezes Krzysztof Sośnicki




Sekretarz Stanisław Stabnyła



Skarbnik Wanda Latusek



Członek Alina Piłch



Członek Anna Komasiiewicz



Członek Ireneusz Kowalewski



TOWARZYSTWO POMOCY IM. ŚW. BRATA ALBERTA
KOŁO W SANOKU
33-500 SANOK, ul. Hejmańska 11
tel/fax 13 46 45 745
NIP 637-15-84-160 REGON 130822780
KRS 0000412037